

НАША СХЕМА АВТОМАТИЗАЦИИ И ОПЛАТЫ УСЛУГ ВАШЕГО БИЗНЕСА:

БЕСПЛАТНАЯ КАССА, БЕЗ АБОНЕНТСКОЙ ПЛАТЫ

1. Точка доступа

Точка доступа - это QR-код и/или ссылка, которая генерируется через личный кабинет или с использованием внешнего интерфейса (API), который мы предоставляем нашим партнёрам. QR-код содержит ссылку (URL), доступную клиенту. При сканировании QR-кода открывается платёжная панель с выбором услуг и доступными методами оплаты.

2. Платёжная панель

Платёжная панель — это страница, которая открывается на устройстве клиента при сканировании QR-кода (см. п.2 схемы автоматизации оплаты). Она предоставляет различные опции для выбора товаров/услуг и способов их оплаты.

- Логотип компании для брендинга.
 - Гибко настраиваемые варианты выбора товаров и услуг.
 - Возможность отправки выбранных товаров/услуг на другое устройство клиента для последующей оплаты.
 - Поддержка промокодов и скидок.
 - Удобные способы оплаты: СБП и банковские карты.
- Все функции платёжной панели легко настраиваются через личный кабинет (см. п. 7. "Личный кабинет").

3. Фискальный чек

Фискальный чек соответствует 54-ФЗ.

4. Билет (Ticket)

После оплаты на платёжной панели:

- Клиент получает "электронный билет" в формате PDF на своё устройство.
- В билете указаны:
 - Описание выбранных товаров и услуг.
 - QR-код для сканирования контролёром или персоналом при выдаче товара.

Дополнительная опция: - Возможность запуска или активации электронных устройств при нажатии на QR-код (см. п. 6. "Подключение электронных устройств").

5. Сканирование билета контролёром

Сканирование билета осуществляется с помощью телефона контролёра: достаточно привести камеру на QR-код, указанный в билете.

Что видит контролёр:

- Статус билета.
- Перечень товаров и услуг по данному билету (например, количество проходов, наименование и количество товаров/услуг).

Преимущество: - Для сканирования не требуется установка дополнительных приложений на телефон.

6. Электронные Устройства

Электронные устройства российского производства позволяют управлять различными системами доступа (шлагбаумы, турникеты, замки), а также контролировать работу аттракционов, стиральных машин, соляриев, вендинговых аппаратов, постоматов, оборудования для проката и любых систем самообслуживания. Управление осуществляется после оплаты или по командам, что обеспечивает удобство и гибкость в использовании.

7. Личный кабинет для управления услугами и платежами

Личный кабинет позволяет создавать и управлять сценариями оказания услуг и проведения платежей для ваших клиентов. Он состоит из трёх основных модулей:

- Монитор транзакций
- Монитор дилера
- Монитор контроллеров

В мониторе дилера вы можете просматривать свой личный профиль, а также, при наличии, профили своих субдилеров. Каждый профиль содержит базовую информацию о вашем бизнесе: название компании, вид деятельности, ИНН, контактные данные и банковские реквизиты для зачисления средств.

Конструктор сценариев позволяет создавать новые сценарии оказания услуг и проведения платежей. Сценарии доступны в XML-формате. После создания сценария вам предоставляются QR-код и ссылка для запуска процесса оплаты вашими клиентами.

Из раздела сценариев и дилера вы можете перейти в монитор транзакций, где отображаются все транзакции с возможностью поиска по дилеру или сценарию. Здесь также доступна полная статистика по проведённым или отменённым платежам, а также информация о времени оказания услуг.

Кроме того, вам доступна полная отчётность по всем операциям. Отчёты можно загружать в форматах Excel или CSV, что упрощает интеграцию с другими системами.

Личный кабинет и все его функции предоставляются бесплатно. Доступ возможен с любого устройства — смартфона, ноутбука или планшета — по логину и паролю, заданным в вашем профиле.

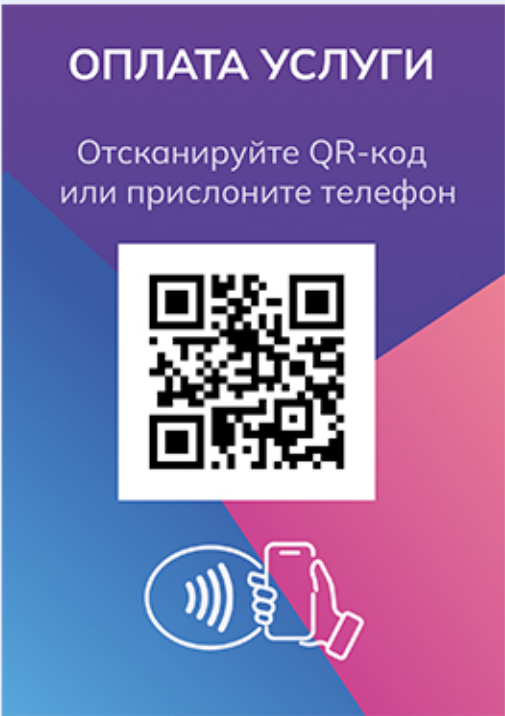
8. Выдача товара

Выдача товара производится при предъявлении билета или квитанции (см. п.5. "Проверка билета/квитанции об оплате"). При сканировании документа сотрудник видит наименование товара и его количество, которое необходимо выдать. Данный процесс упрощает выдачу товара: как при прокате, так и при покупке, обеспечивая точность и удобство.

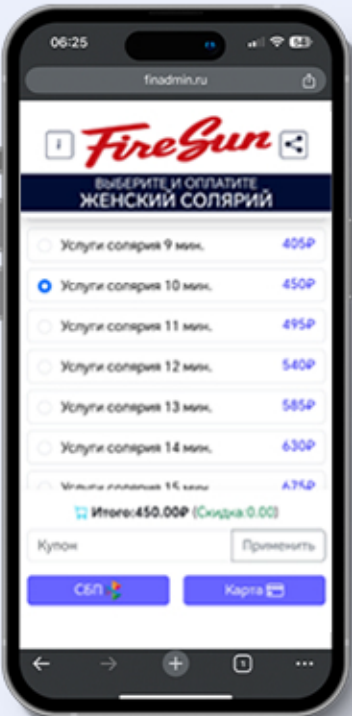
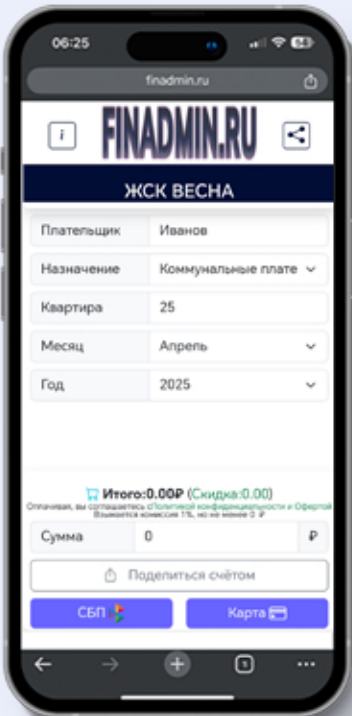
Это удобное и функциональное решение для управления ВАШИМ БИЗНЕСОМ!

СХЕМА АВТОМАТИЗАЦИИ ОПЛАТЫ

1. ТОЧКА ДОСТУПА



2. ПЛАТЕЖНАЯ ПАНЕЛЬ



ОПЛАТА



3. ФИСКАЛЬНЫЙ ЧЕК



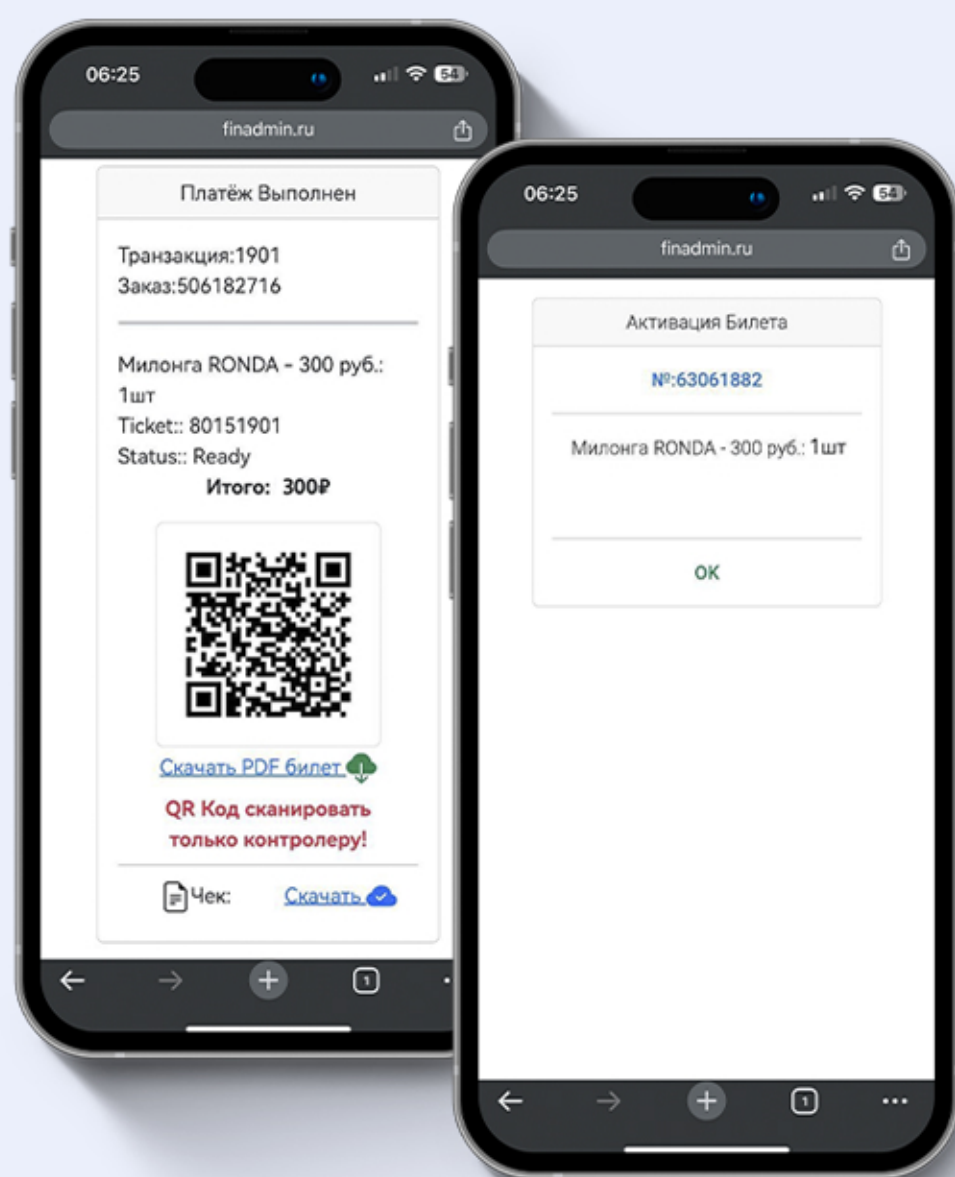
7. ЛИЧНЫЙ КАБИНЕТ





4. БИЛЕТ/
КВИТАНЦИЯ

6. ЭЛЕКТРОННЫЕ
УСТРОЙСТВА / ЗАПУСК



5. ПРОВЕРКА
БИЛЕТ/
КВИТАНЦИЯ
ОБ ОПЛАТЕ



8. ВЫДАЧА ТОВАРА

ЭКОНОМИЯ И АВТОМАТИЗАЦИЯ ОПЛАТЫ УСЛУГ

НАШЕ РЕШЕНИЕ ПОЗВОЛЯЕТ ПОЛНОСТЬЮ ОТКАЗАТЬСЯ ОТ КАС-СИРА И КАССОВОГО АППАРАТА (ФИСКАЛЬНЫЙ ЧЕК СООТВЕТСТВУЕТ 54-ФЗ). ВНЕДРЕНИЕ СИСТЕМЫ АБСОЛЮТНО БЕСПЛАТНО, А ТАКЖЕ ОТСУТСТВУЮТ АБОНЕНТСКИЕ ПЛАТЕЖИ.

МЫ ПОМОЖЕМ НАСТРОИТЬ СИСТЕМУ ПОД ВАШИ ПОТРЕБНОСТИ ВСЕГО ЗА НЕСКОЛЬКО МИНУТ. ВЫ СМОЖЕТЕ ПРОТЕСТИРОВАТЬ ЕЁ И НАЧАТЬ ПОЛЬЗОВАТЬСЯ В ЛЮБОЕ УДОБНОЕ ВРЕМЯ.

НАША ПРИБЫЛЬ ФОРМИРУЕТСЯ ИСКЛЮЧИТЕЛЬНО ЗА СЧЁТ ЭК-ВАЙРИНГА — КОМИССИЯ С КАЖДОГО ПЛАТЕЖА, КОТОРАЯ ПРИЯТНО УДИВИТ СВОЕЙ ВЫГОДОЙ.

ЭТО ПРОСТОЕ, УДОБНОЕ И ЭКОНОМИЧНОЕ РЕШЕНИЕ ДЛЯ ВАШЕГО БИЗНЕСА

